

Årsredovisning Zinzino AB

Org nr. 556733-1045

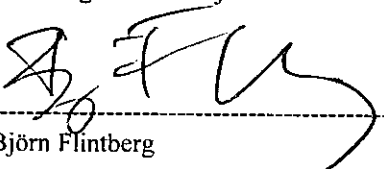
Räkenskapsår 2010-01-01 – 2010-12-31



Fastställelseintyg

Undertecknad styrelseledamot intygar härmed att en med denna undertecknade kopia likalydande resultat- och balansräkning blivit fastställd på årsstämman den 9 maj 2011. Årsstämman beslöt tillika godkänna styrelsens förslag till vinstdisposition.

Göteborg den 15 maj 2011.


Björn Flintberg

Styrelsen och verkställande direktören för Zinzino AB avger härmed årsredovisning och koncernredovisning för räkenskapsåret 2010-01-01 - 2010-12-31.

FÖRVALTNINGSBERÄTTELSE

Ägarförhållande och historik

Bolagets verksamhet startades under hösten 2007. Bolagets främsta verksamhet är att äga och utveckla företag inom direktmarknadsföring och relaterade verksamheter.

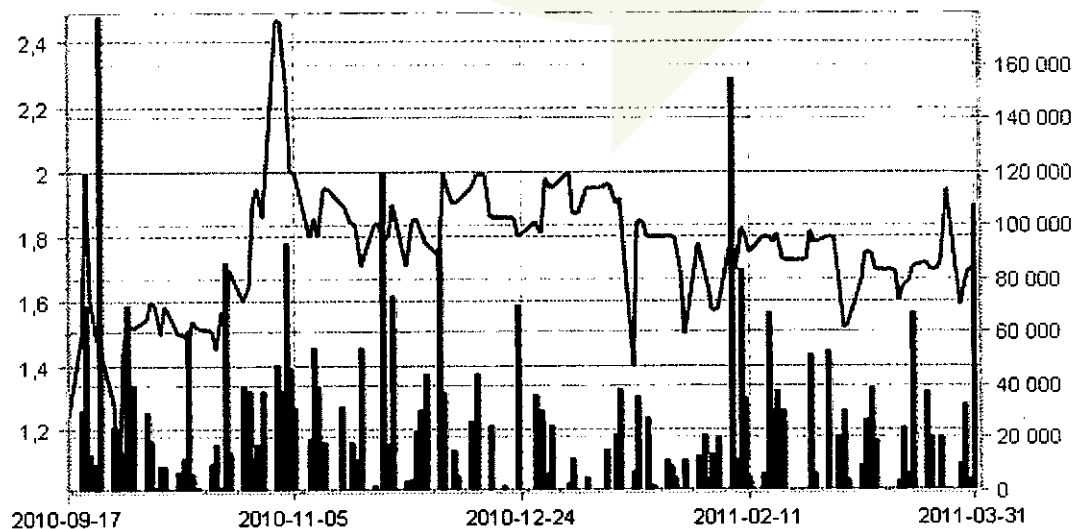
Under 2009 förvärvades Zinzino Nordic AB genom dels en riktad apportemission mot ägarna i Zinzino Nordic AB och dels genom aktieteckning i den företrädesemission Zinzino Nordic genomförde i december 2009. Genom detta fick Zinzino AB kontroll över 97 % av rösterna och 92 % av kapitalet i Zinzino Nordic AB.

Aktieinformation

En s.k. private placement genomfördes under våren 2010 för att stärka upp Zinzinos egna kapital inför den fortsatta expansionen. Intresset var mycket stort och emissionen blev fulltecknad. Totalt tillfördes 5,8 MSEK till det egna kapitalet.

Zinzino AB är sedan 20 september 2010 noterat på Aktietorget handelsplats. Under 2010 har 2 312 118 aktier omsatts och kursutvecklingen varit god. Bolaget har idag ca 4 328 ägare exklusive utländska depåkunder fördelat på 27 082 770 aktier vilket kan jämföras med de cirka 700 ägare som bolaget hade före noteringstillfället. Inför listning genomförde bolaget en sammanläggning av aktierna 10:1. I samband med detta ändrades även namnet på bolaget från Zinzino Holding AB till Zinzino AB.

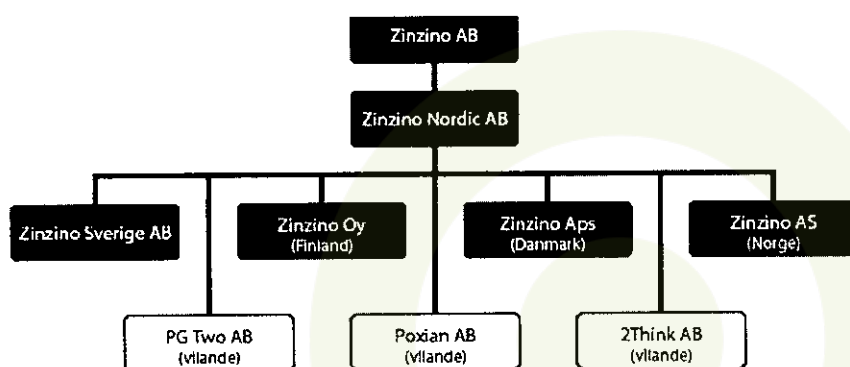
Kursutveckling från handelsstart 2010-09-20:



Största aktieinnehav per 2010-12-31:

Ägare	Antal A-aktier	Antal B-aktier	Procent av röster	Procent av kapital
Örjan Saele via bolag	4 123 397	4 059 386	55,17 %	30,21%
Peter Sörensen via bolag	1 809 995	2 491 931	25,08 %	15,88 %
O.Synnes Invest AS	100 000	822 430	2,22 %	3,41 %
Spind Holding	60 000	1 172 664	2,16 %	4,55 %
Övriga ägare	20000	12 422 967	15,37%	45,94 %
Totalt	6 113 392	20 969 378	100,00%	100,00%

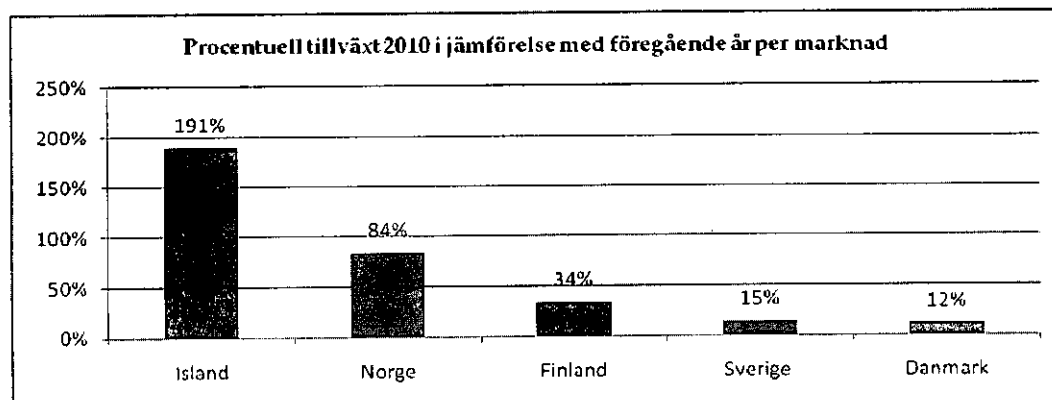
Koncernstruktur



Information om verksamheten i Zinzino koncernen

Zinzino är ett säljbolag som använder fristående distributörer som marknadsför och säljer produkter via kommission genom s.k. direktförsäljning. Zinzino har under 2010 tecknat avtal med ca. 3300 st (1800 st) nya distributörer och 6200 st (3200 st) abonnemangskunder kunder.

Koncernens omsättning uppgick till 70 488 kkr (49 608 kkr) med ett resultat efter finansiella poster om 553 kkr (-1 691 kkr.) Framför allt präglades det andra halvåret av stark tillväxt, det sista kvartalet hade en tillväxt på 74 % gentemot föregående års motsvarande period.



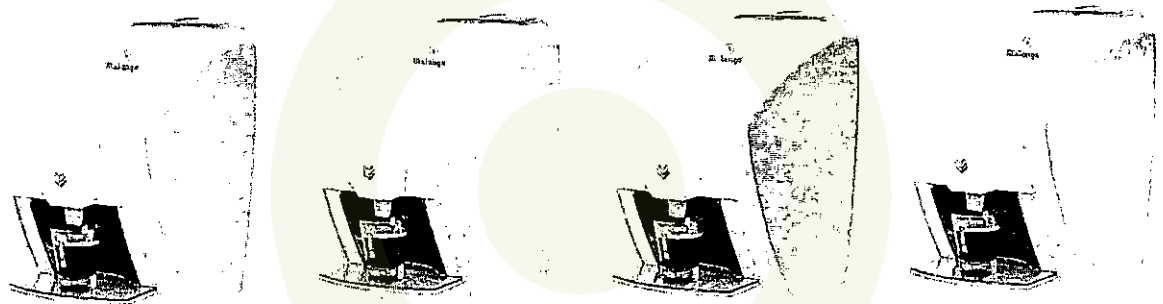
Produktutbud

Zinzinos produktutbud gentemot kund är helt baserat på varumärket "Zinzino" och består av ett hemcafékoncept vilket erbjuds i Sverige, Norge, Danmark, Färöarna, Finland och Island. Under december har även en förlansering i Estland och Litauen inletts.

Erbjudandet ger kunden möjlighet att skaffa en podsmatad espressomaskin för espresso, café latte, americano och andra varianter av kaffe och te, samt möjlighet att få dricka högkvalitativt kaffe och te i hemmet. I erbjudandet ingår också en linje med tillbehör samt konfektyr och choklad.

Utvecklingen för Zinzino hemcafékoncept har varit god och under året har omsättningen av produkterna ökat med 42 % (i jämförelse med samma period 2009). Ett långsiktigt avtal med Rombouts som leverantör säkerställer att Zinzino fortsatt har exklusivitet för Rombouts produkter i Norden.

Zinzino har under året utökat sin produktlinje med ytterligare en espressomaskin som passar både för privatpersoner och det mindre kontoret. Den nya och innovativa "Oh Disco" är helautomatisk och har ledbelysning som ändra färg på sidorna.



Med en produktutveckling som ligger i framkant stärker Zinzino sin position på den växande marknaden för podsmatade espressomaskiner. Även den nya mjölkskummaren "Latte Duo" har gjort stor succé efter sin introduktion under hösten som tillsammans med ett nytt tillbehörssortiment avsevärt höjt försäljningen av kaffetillbehör mot tidigare. Tillsammans med det tidigare sortimentet har Zinzino nu en stark grund för en fortsatt expansion kommande år inom existerande och nya kundsegment.

Väsentliga händelser efter räkenskapsårets utgång

Försäljningen under årets första kvartal har varit mycket god och ökat med 55% jämfört med första kvartalet 2010.

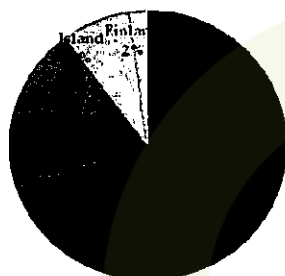
Lanseringen i Estland och Litauen har fortsatt. Försäljningsutvecklingen har varit god och ett nytt dotterbolag har bildats i Litauen för att underlätta för säljkår och kunder i landet. Försäljningen i dessa länder har under första kvartalet uppgått till ca 950 kkr. Under våren kommer även dotterbolag i Estland och på Island att bildas för att underlätta försäljning och ge bättre service till säljkår och kunderna i länderna.

Marknad

Själva kärnan i Zinzinos verksamhet är marknadsföring och försäljning. Företagets nätverk av oberoende säljare och säljteam marknadsför produkter och tjänster gentemot konsumenter, medan mycket av företagets eget marknadsarbete är inriktat på att ta fram attraktiva kunderbudanden och erbjuda säljarna den information och kunskap som de behöver för att kunna genomföra sin verksamhet ute på fältet.

Marknadsföringen består primärt av produktinformation, kampanjmaterial, grundläggande utbildningsmaterial och en aktiv dialog via hemsida och utskick till säljare, samt direktkontakt med det s.k. "ledarrådet", där representanter för säljnätverket har möjlighet att diskutera verksamheten direkt med företagets ledning.

Marknadsandel 2010



Säljorganisationen har idag närvaro i Sverige, Norge, Danmark, Färöarna, Finland, Island och till viss del i Litauen och Estland. Zinzino har planer på att fortsätta den geografiska expansionen i framtiden.

Expansion och produktutveckling

Zinzino skall fortsätta sin tillväxt genom att förbättra, utveckla och lansera erbjudanden inom produktlinjen "hemcafé". Zinzino har sedan lansering byggt och fortsätter att bygga ett starkt varumärke inom hemcafé marknaden. Under 2010 har Zinzino noterat en tilltagande tillväxt av marknaden. Den ökande marknaden tillsammans med Zinzinos erbjudande ger goda förutsättningar för Zinzino att vinna väsentliga marknadsandelar inom hemcafé segmentet.

Med Zinzino erbjuds kunder en espressomaskin till ett reducerat pris och prenumererar sedan på speciella kaffekapslar, kallade "pods", som är specialdesignade för just den maskinen, under en period av minst 12 månader. Konceptet är unikt i Norden och ett enkelt sätt för den enskilda konsumenten att producera högkvalitativt kaffe i hemmet. Under 2011 kommer Zinzino att fokusera på att öka volym och marknadsandelarna på den Nordiska marknaden och Baltikum samt att utreda nya marknader för fortsatt expansion.

Likviditet

Året har präglats av ett positivt kassaflöde. Likvida medel har under året ökat till 10,1 MSEK (-2,7 MSEK). Av ökningen tillfördes 5,8 MSEK genom en s.k. private placement under våren.


Risker och omvärldsfaktorer som påverkar tillväxten i Zinzino.

Styrelsen diskuterar kontinuerligt omvärldsriskerna för Zinzinos expansion. Förstärkningen av kronan mot Euro som skett under 2010 har gjort varuinköp i euro från Frankrike och Belgien billigare. Kronans förstärkning har samtidigt en negativ påverkan på försäljningen i SEK i de övriga länderna, som idag står för 72 % av omsättningen. Dessutom har den dramatiska ökningen av de globala kaffepriiserna drivit upp Zinzinos kostnader för kaffeprodukter.

De största riskerna ligger fortsatt inom den egna organisationens förmåga att hantera kostnadsmassan under en kraftig tillväxt i form av att kunna rekrytera rätt personal med kort varsel.

Utvecklingen av inköp, sourcing och logistik är svåra att balansera vid en kraftig expansionsstakt. Styrelsen och ledning arbetar i detta med tre-fyra månaders prognoser för att kunna möta marknadens krav med rätt storlek och resurser från organisationen.

Vidare är konkurrenters förmåga att innovera och produktutveckla en tylig risk för Zinzino. Styrelsen bedömer dock att med tillgången till Rombouts produktprogram och framtida innovationer kommer bolaget att kunna möta de främsta konkurrenterna.



Resultat och finansiell ställning

Belopp i KSEK	Koncernen		Moderföretaget	
	2010	2009	2010	2009
Nettoomsättning	63 925	44 316	0	0
Resultat efter finansiella poster	533	-1 694	- 268	-606
Rörelsemarginal	0,7%	neg	neg	neg
Vinstmarginal	0,4%	neg	neg	neg
Avkastning på eget kapital	7,1%	neg	neg	neg
Balansomslutning	20 347	9 524	23 943	18 283
Soliditet	22,1%	8,7 %	99,2 %	98,3 %

Förslag till vinstdisposition (KSEK)

Till årsstämmans förfogande står följande:

Balanserat resultat	21 315
Årets resultat	-268
Kronor	21 047

Styrelsen föreslår att den balanserade vinsten behandlas så att:

I ny räkning överförs	
Kronor	21 047



RESULTATRÄKNINGAR - kostnadsslagsindelad

Belopp i KSEK	Not	Koncern		Moderföretaget	
		2010-01-01	2009-01-01	2010-01-01	2009-01-01
		2010-12-31	2009-12-31	2010-12-31	2009-12-31
Nettoomsättning	1,2	63 925	44 316		
Övriga intäkter	5	6 523	5 292		82
		70 448	49 608	0	82
Rörelsens kostnader					
Handelsvaror	5	-21 181	-16 213	-	-
Direkta kostnader avseende sålda varor		-28 581	-17 882	-	-
Övriga externa kostnader	14	-9 362	-8 883	-268	-795
Personalkostnader	3	-10 339	-8 201	-	-
Avskrivningar	4	-85	-104	-	-
Övriga rörelsekostnader	5	-383	-80	-	-
		-69 931	-51 363	-268	-795
RÖRELSERESULTAT		517	-1 755	-268	-713
Resultat från finansiella investeringar					
Ränteintäkter		-	28	-	107
Övriga finansiella intäkter		-	44	-	-
Räntekostnader		16	-8	-	-
Summa finansiella poster		16	64	0	107
RESULTAT EFTER FINANSIELLA POSTER		533	-1 691	-268	-606
RESULTAT FÖRE SKATT		533	-1 691	-268	-606
Skatt på årets resultat	6	-165	-3	-	-
Minoritetsandel		-54	87		
ÅRETS RESULTAT		314	-1 607	-268	-606

BALANSRÄKNINGAR

Belopp i KSEK	Not	Koncern	Koncern	Moderföretaget	
		2010-12-31	2009-12-31	2010-12-31	2009-12-31
TILLGÅNGAR					
ANLÄGGNINGSTILLGÅNGAR					
Immateriella anläggningstillgångar					
Immateriella anläggningstillgångar	7	500	-	-	-
Summa immateriella anläggningstillgångar		500	-	-	-
Materiella anläggningstillgångar					
Inventarier, verktyg och installationer	8	338	159	-	-
Summa anläggningstillgångar		338	159	-	-
Finansiella anläggningstillgångar					
Andelar i dotterbolag	9	-	-	18 252	18 252
Summa finansiella anläggningstillgångar		-	-	18 252	18 252
SUMMA ANLÄGGNINGSTILLGÅNGAR		838	159	18 252	18 252
OMSÄTTNINGSTILLGÅNGAR					
Varulager mm					
Färdiga varor och handelsvaror		3 594	2 489	-	-
Summa varulager		3 594	2 489	-	-
Kortfristiga fordringar					
Kundfordringar		137	39	-	-
Fordringar på koncernföretag		-	-	446	-
Övriga fordringar		889	406	69	2
Förutbetalda kostnader och upplupna intäkter	12	1 592	3 141	38	-
Skattefordran		980	1 304	-	-
Summa kortfristiga fordringar		3 598	4 890	553	2
Kassa och bank		12 317	1 986	5 138	29
SUMMA OMSÄTTNINGSTILLGÅNGAR		19 509	9 365	5 691	31
SUMMA TILLGÅNGAR		20 347	9 524	23 943	18 283

BALANSRÄKNINGAR

Belopp i KSEK	Not	Koncern	Koncern	Moderföretaget	
		2010-12-31	2009-12-31	2010-12-31	2009-12-31
EGET KAPTIAL OCH SKULDER					
EGET KAPITAL					
Bundet eget kapital					
Aktiekapital		2 708	2 223	2 708	2 223
Summa bundet eget kapital		2 708	2 223	2 708	2 223
Balanserad vinst/Ansamlad förlust					
Fria reserver / Balanserat resultat		4119	-	21 315	16 577
Årets resultat		314	-1 607	-268	-606
Minoritetsandel		54	-87	-	-
Summa balanserad vinst/ansamlad förlust		4 487	-1 694	21 047	15 971
SUMMA EGET KAPITAL		7 195	529	23 755	18 194
LÅNGFRISTIGA SKULDER					
Övriga långfristiga skulder		25	25	25	25
SUMMA LÅNGFRISTIGA SKULDER		25	25	25	25
KORTFRISTIGA SKULDER					
Leverantörsskulder		2 567	1 585	87	-
Skulder till koncernföretag		-	-	-	24
Övriga skulder	11	5 494	3 807	36	-
Upplupna kostnader och förutbetalda intäkter	13	5 066	3 279	40	40
SUMMA KORTFRISTIGA SKULDER		13 127	8 671	163	64
SUMMA SKULDER		13 152	8 696	188	89
SUMMA EGET KAPITAL OCH SKULDER		20 347	9 524	23 943	18 283
Ställda säkerheter	15	300	300	INGA	INGA
Ansvarsförbindelser		INGA	INGA	INGA	INGA

KASSAFLÖDESANALYSER

Belopp i KSEK	Koncern		Moderföretaget	
	2010-01-01	2009-01-01	2010-01-01	2009-01-01
	2010-12-31	2009-12-31	2010-12-31	2009-12-31
Den löpande verksamheten				
Resultat före finansiella poster	517	-1 755	-268	-713
Avskrivningar / Nedskrivningar	85	104	-	-
	602	-1 651	-268	-713
Erhållen ränta	16	72	-	107
Erlagd ränta	-1	-8	-	-
Betald skatt	-165	-3	-	-
Kassaflöde från den löpande verksamheten före förändring av rörelsekapital	452	-1 590	-268	-606
Kassaflöde från förändring i rörelsekapital				
Ökning(-) / Minskning(+) av varulager	-1 105	458	-	-
Ökning(-) / Minskning(+) av kortfristiga fordringar	1 292	-2 415	-552	125
Ökning(+) / Minskning(-) av kortfristiga skulder	4 456	908	100	-26
Kassaflöde från den löpande verksamheten	5 095	-2 639	0	-507
Investeringsverksamheten				
Investering i immateriella anläggningstillgångar	-	-	-	-
Investering i finansiella anläggningstillgångar	-	-	-	-16 693
Investering i immateriella anläggningstillgångar	-500	-	-	-
Investering i materiella anläggningstillgångar	-264	-117	-	-
Kassaflöde från investeringsverksamheten	-764	-117	-	-16 693
Finansieringsverksamheten				
Aktieägartillskott	5 829	0	5 829	14 852
Koncernbidrag	-	-	-	-
Optionsutgivelse	-	-	-	25
Kassaflöde från finansieringsverksamheten	5 829	0	5 829	14 877
ÅRETS KASSAFLÖDE	10 160	-2 756	5 109	-2 323
Likvida medel vid årets början	1 986	4 742	29	2 352
Kursdifferens i likvida medel	171	-	-	-
Likvida medel vid årets slut	12 317	1 986	5 138	29
Förändring likvida medel	10 160	-2 756	5 109	-2 323

EGET KAPITAL

FÖRÄNDRING AV EGET KAPITAL I MODERFÖRETAGET

	2010			2009		
	Aktie - kapital	Fritt eget kapital	S:a eget kapital	Aktie - kapital	Fritt eget kapital	S:a eget kapital
Belopp vid årets början	2223	15 971	18 194	873	3 074	3 947
Nyemission	485	5 344	5 829	1350	13503	14 853
Årets resultat		-268	-268		-606	-606
Belopp vid årets utgång	2 708	21 047	23 755	2223	15 971	18 194

Aktiekapital

Av bolagets totala antal aktier, 27 082 770 st utgör 6 113 392 st A-aktier

Aktiekapitalets utveckling

År	Händelse	Antal Totalt	Ökning	Totalt	Kvot-
		antal aktier	aktier	aktiekapital	aktiekapital
2007	Bolagsbildning	37 000 000	37 000 000	100 000	100 000
2007	Nyemission	37 803 188	74 803 187	102 069	202 069
2008	Fondemission	0	0	545 963	748 032
2008	Nyemission	12 476 963	87 280 150	124 770	872 802
2009	Nyemission	135 022 681	222 302 831	1 350 227	2 223 029
2010	Nyemission	48 524 869	270 827 700	485 248	2 708 277
2010	Omvänd split	-243 744 930	27 082 770	0	2 708 277
		27 082 770		2 708 277	

FÖRÄNDRING AV EGET KAPITAL I KONCEREN

	2010			2009		
	Aktie - kapital	Fritt eget kapital	S:a eget kapital	Aktie - kapital	Fritt eget kapital	S:a eget kapital
Belopp vid årets början	2223	-1 694	529	873	0	873
Nyemission	485	5 344	5 829	1350	13503	14 853
Koncernens tillskott till det egna kapitalet		469	469		-13503	-13 503
Årets resultat		314	314		-1607	-1607
Minoritetsandel		54	54		87	87
Belopp vid årets utgång	2 708	4 487	7 195	2223	-1 694	529

Optionsprogram

Zinzino har givit ut 2 500 000 optioner till Partner Rewards AB. Varje option ger innehavaren rätten att teckna en ny aktie i bolaget, envar aktie med kvotvärde SEK 0,1 enligt en teckningskurs om SEK 5 kr per aktie. Aktieteckning ska ske 2010-08-01 – 2014-12-01. Partner Rewards är idag en underleverantör av tjänster till Zinzino och är med sin kompetens inom nätverksförsäljning en viktig samarbetspartner.

NOTER

Not 1 REDOVISNINGS- OCH VÄRDERINGSPRINCIPER**Allmänt**

Årsredovisningen har upprättats enligt Årsredovisningslagen och Bokföringsnämndens allmänna råd.

Koncernredovisningen

Koncernredovisningen omfattar moderbolaget, dotterföretag i vilket moderbolaget direkt eller indirekt äger aktier motsvarande 50 % av rösterna eller genom avtal har ett bestämmande inflytande samt intresseföretag i vilket moderföretaget äger aktier motsvarande minst 20 % eller på annat sätt har betydande inflytande utan att dotterbolagsförhållande föreligger.

Koncernredovisningen har upprättats enligt förvärvsmetoden. Det innebär att förvärvade dotterbolags tillgångar och skulder upptagits till förvärvsvärde, som legat till grund för fastställandet av köpeskillning för aktierna. Skillnaden mellan köpeskillningen och det förvärvade bolagets egna kapital redovisas som goodwill. Koncernens egna kapital omfattar moderbolagets egna kapital och den del av dotterbolagens egna kapital som tillkommit efter det att dessa bolag förvärvats.

Omräkning av utländska dotterbolags resultat- och balansräkningar sker enligt dagskursmetoden. Detta innebär att tillgångar och skulder omräknas till balansdagens kurs samt att resultaträkningarna omräknas till genomsnittskurs under räkenskapsåret. Poster ingående i det egna kapitalet omräknas till de kurser som rådde vid respektive förvärvstidpunkt. Eventuell omräkningsdifferens redovisas direkt mot eget kapital i koncernen. Internvinster elimineras i sin helhet.

Redovisning av intressebolag sker enligt kapitalandelsmetoden. Intressebolagens koncernresultat ingår i koncernens resultat med moderbolagets kapitalandel. I balansräkningen redovisas värdet av intressebolagen som separat post. Värdet förändras med moderbolagets andel av respektive bolags resultat efter skatt minskat med erhållna utdelningar samt övriga justeringar. Ej utdelat resultat i intressebolag redovisas bland bundna reserver i koncernens egna kapital.

Intäktsredovisning

Intäkter från försäljning av produkter och tjänster redovisas vid leveranstillfället.

Med nettoomsättning avses försäljningsvärdet med avdrag för mervärdesskatt

Ränta

Ränteintäkter redovisas i takt med att de intjänas.

Leasing

De finansiella avtal som finns inom koncernen redovisas som operationella, vilket innebär att leasingavgifter redovisas som kostnad i resultaträkningen. Omfattningen av dylika avtal är liten inom

koncernen och av väsentlighetsskäl lämnas därför ej tilläggsupplysning avseende dessa.

Inkomstskatter

Som koncernens skattekostnad eller skatteintäkt redovisas aktuell skatt, förändring i uppskjuten skatt samt skatt hänförlig till resultatandelar i intressebolag.

Aktuell skatt är den skatt som beräknas på det skattepliktiga resultatet för perioden i enlighet med skatteregler i varje land. Den uppskjutna skatten beräknad med utgångspunkt i skattepliktiga respektive avdragsgilla temporära skillnader mellan redovisade och skattemässiga värden på tillgångar och skulder. Förlustavdrag beaktas endast i den utsträckning det är sannolikt att förlustavdraget kan utnyttjas inom överskådlig framtid.

Värdering av samtliga skatteskulder/skattefordringar sker till nominellt belopp och görs enligt gällande skatteregler och skattesatser.

Fordringar

Fordringar har upptagits till det lägsta av nominellt värde och det belopp varmed de beräknas inflyta. Fordringar och skulder i utländsk valuta värderas till balansdagens kurs. Kursvinster och kursförluster på rörelsens fordringar och skulder tillförs rörelseresultatet. Vinster och förluster på finansiella fordringar och skulder redovisas som finansiella poster.

Varulager

Varulagret värderas enligt lägsta värdets princip och först in - först ut (FIFO) metoden. Detta innebär att varulagret tas upp till det lägsta av anskaffningsvärdet enligt FIFO-metoden och verkligt värde.

Anläggningar

Anläggningstillgångar värderas till anskaffningsvärde med avdrag för ackumulerade avskrivningar. Avskrivningar görs systematiskt över tillgångarnas förväntade nyttjandeperiod enligt nedanstående förteckning:

Inventarier, verktyg och installationer	20 % per år
---	-------------

Kassaflödesanalys

Kassaflödesanalysen upprättas enligt indirekt metod. Det redovisade kassaflödet omfattar endast transaktioner som medför in- eller utbetalningar.

Not 2 SEGMENTREDOVISNING

Segmentindelningen baseras på koncernens interna rapporteringsstruktur, vilken grundar sig på försäljning per geografiskt område.

Omsättningen i Norden utgör ca. 99 % av den totala omsättningen.

Not 3 ANSTÄLLDA OCH PERSONALKOSTNADER

Löner och andra ersättningar	Koncernen		Moderföretaget	
	2010	2009	2010	2009
Löner och ersättningar	7 392	5 085	-	-
- därav till styrelse och VD	1 429	861	*	*
- varav tantiem	148	-	-	-
Sociala avgifter enl. lag och avtal	2 581	2 213	-	-
- därav till styrelse och VD	402	270	-	-
Varav pensionskostnader	538	541	-	-
- därav till styrelse och VD	223	223	-	-
Summa	9 973	7 298	-	-

Löner och andra ersättningar fördelat per land	Koncernen		Moderföretaget	
	2010	2009	2010	2009
Sverige				
Löner och ersättningar	7 392	5 085	-	-
- därav till styrelse och VD	1 429	861	*	*
Summa	7 392	5 085	-	-

Villkor för verkställande direktör

Uppsägningstiden från företagets sida är sex månader. Uppsägningstiden från verkställande direktörens sida är sex månader. Månadslön utgår med 77 400 kr och pensionsvillkoren är enligt företagets generella villkor. Lönen utbetalas i Zinzino Nordic AB.

Medeltalet anställda	Koncernen		Moderföretaget	
	2010	2009	2010	2009
Sverige	22	16	-	-
- varav kvinnor	14	11	-	-
- varav män	8	5	-	-
Summa	22	16	-	-

Under året har 434 (423) privatpersoner av säljkåren erhållit ersättning i form av lön i Sverige. På grund av det faktum att Zinzino helt saknar möjlighet att påverka utformningen och omfattningen av deras arbetstid och att deras eventuella ersättning enbart utbetalas som provision på den omsättning de genererar är en omräkning till antalet heltidsanställda ej möjlig.

Till dessa har lön utbetalts med 827 kkr (910 kkr) inom koncernen.

Könsfördelning i företagsledning	Koncernen		Moderföretaget	
	2010	2009	2010	2009
Styrelseledamöter	18	19	5	5
- varav kvinnor	8	8	1	1
- varav män	10	11	4	4
Verkställande direktörer	1	1	1	1
- varav kvinnor	1	1	1	1
Övriga ledande befattningshavare	4	4	3	4
- varav kvinnor	1	1	1	1
- varav män	3	3	3	3
Totalt antal kvinnor	10	10	3	3
Totalt antal män	13	14	6	6
Summa	23	24	9	9

Sjukfrånvaro	Koncernen	
	2010	2009
Total sjukfrånvaro som andel av ordinarie arbetstid	2,5	2,9

Pga. att uppgift avseende långtidssjukskrivna kan hänföras till enskild individ, lämnas ej uppgift för år 2009. Andelen långtidssjukskrivning 2010 var 0%.

Sjukfrånvaro som andel av varje grupps ordinarie arbetstid:

Sjukfrånvaro fördelad efter kön:

Kvinnor	2,4	3,9
Män	2,6	*

Sjukfrånvaro fördelad efter ålderskategori:

29 år eller yngre	3,2	*
30 - 49 år	1,9	2,4
50 år eller äldre	*	*

Sjukfrånvaro för varje ovanstående grupp anges i procent av gruppens sammanlagda ordinarie arbetstid.

Den ordinarie arbetstiden har definierats som arbetstid enligt kollektivavtal eller annat avtal med den anställde. Semesterledighet och tjänstledighet ingår i ordinarie arbetstid.

* Redovisas ej pga. antalet anställda i gruppen är högst tio eller att uppgiften kan hänföras till enskild individ.

Not 4 AVSKRIVNINGAR

Avskrivningar enligt plan	Koncernen		Moderföretaget	
	2010	2009	2010	2009
Inventarier	85	104	-	-
Summa	85	104	-	-

Not 5 VALUTAKURSDIFFERENSER

	Koncernen		Moderföretaget	
	2010	2009	2010	2009
Valutakursvinster	809	606	-	-
Valutakursförluster	-383	-80	-	-
Summa	426	526	-	-

Not 6 SKATT PÅ ÅRETS RESULTAT

	Koncernen		Moderföretaget	
	2010	2009	2010	2009
Aktuell skatt	-165	-3	-	-
Uppskjuten skatt	-	-	-	-
Summa	-165	-3	-	-

Not 7 IMMATERIELLA ANLÄGGNINGSTILLGÅNGAR

	Koncernen		Moderföretaget	
	2010	2009	2010	2009
Ingående anskaffningsvärden	-	-	-	-
Årets anskaffningar	500	-	-	-
Utgående anskaffningsvärden	500	-	-	-

Not 8 INVENTARIER, VERKTYG OCH INSTALLATIONER

	Koncernen		Moderföretaget	
	2010	2009	2010	2009
Ingående anskaffningsvärden	1 929	1 842	-	-
Årets anskaffningar	264	87	-	-
Årets avyttringar	0	0	-	-
Utgående ack anskaffningsvärden	2 193	1 929	-	-
Ingående avskrivningar	-1 770	-1 666	-	-
Årets avyttringar	0	0	-	-
Årets avskrivningar	-85	-104	-	-
Utgående ack avskrivningar	-1 855	-1 770	-	-
Utgående planenligt restvärde	338	159	-	-

Not 9 ANDELAR I DOTTERBOLAG

	Moderföretaget	
	2010	2009
Ingående anskaffningsvärde	18 252	-
Förvärv Zinzino Nordic Koncern	-	18 252
Utgående ackumulerade anskaffningsvärden	18 252	18 252
Ingående nedskrivningar	-	-
Årets nedskrivningar	-	-
Utgående ackumulerade nedskrivningar	-	-
Utgående bokfört värde	18 252	18 252
Dotterföretagets namn	Org.nr	Säte
Zinzino Nordic AB	556646-5893	Göteborg

Av Zinzino Nordic AB helägda dotterbolag:

Specifikation av dotterföretag	Andel i %	Rösträtts	2010	2009
		andel I %	Bokfört värde	Bokfört värde
Zinzino AB	100%	100%	100	100
Zinzino ApS	100%	100%	155	155
Zinzino AS	100%	100%	112	112
Zinzino Oy	100%	100%	77	77
Poxian AB	100%	100%	100	100
PGTwo AB	100%	100%	100	100
2 Think	100%	100%	93	93
Summa			737	737

Dotterföretagens namn	Organisationsnr.	Säte
Zinzino AB	556646-5869	Göteborg
Zinzino ApS	27266940	Köpenhamn
Zinzino AS	986028269	Oslo
Zinzino Oy	1825505-2	Helsingfors
Poxian AB	556655-2658	Göteborg
PGTwo AB	556639-0513	Göteborg
2 Think AB	556667-3983	Göteborg

Not 11 ÖVRIGA SKULDER

	Koncernen		Moderföretaget	
	2010	2009	2010	2009
Innehållen personalskatt	212	181	-	-
Momsskuld	1 329	870	-	-
Lagstadgade sociala avgifter	174	138	-	-
Provisionsskuld	3 743	2 603	-	-
Övriga skulder	36	15	36	24
Bokfört värde	5 494	3 807	36	24

Not 12 FÖRUTBETALDA KOSTNADER OCH UPPLUPNA INTÄKTER

	Koncernen		Moderföretaget	
	2010	2009	2010	2009
Förutbetalda hyreskostnader	402	296	-	-
Förutbetalda övriga kostnader	1 190	2 845	38	-
Bokfört värde	1 592	3 141	38	-

Not 13 UPPLUPNA KOSTNADER OCH FÖRUTBETALDA INTÄKTER

	Koncernen		Moderföretaget	
	2010	2009	2010	2009
Upplupna lönerelaterade kostnader	1 118	1 074	-	-
Upplupna kostnader	3 948	2 205	40	40
Summa	5 066	3 279	40	40

Not 14 ERSÄTTNING TILL REVISORER

	Koncernen		Moderföretaget	
	2010	2009	2010	2009
Öhrlings PricewaterhouseCoopers AB				
Revision	117	139	2	40
Konsultation	78	157	78	155
K-Team AS (NO)				
Revision	-	-	-	-
PricewaterhouseCoopers AS (NO)				
Revision	23	55	-	-
PricewaterhouseCoopers Aps (DK)				
Revision	64	75	-	-
Konsultation	2			
PricewaterhouseCoopers Oy (FI)				
Revision	-3	-5	-	-
Summa	281	421	80	195

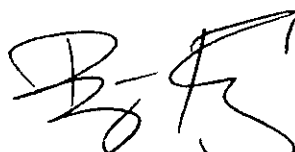
Not 15 SPÄRRADE BANKMEDEL

Koncernen har spärrade bankmedel uppgående till 300 kkr (300 kkr) som avser bankgarantier till leverantörer.


Göteborg den 4 april 2011



Hans Jacobsson
Styrelseordförande




Björn Flintberg
Styrelseledamot



Cecilia Halldner
Styrelseledamot



Staffan Hillberg
Styrelseledamot



Sophia Johansson
Verkställande direktör

Vår revisionsberättelse har avlämnats den 18/4 2011.
Öhrlings PricewaterhouseCoopers AB



Magnus Götenfelt
Auktoriserad revisor

Vidimeras av
Thh Nilsson
Fu.chef Zinzino
0707-900174

Revisionsberättelse

Till årsstämman i

Zinzino AB

Org nr 556733-1045

Vi har granskat årsredovisningen, koncernredovisningen och bokföringen samt styrelsens och verkställande direktörens förvaltning i Zinzino AB för år 2010. Det är styrelsen och verkställande direktören som har ansvaret för räkenskapshandlingarna och förvaltningen och för att årsredovisningslagen tillämpas vid upprättandet av årsredovisningen och koncernredovisningen. Vårt ansvar är att uttala oss om årsredovisningen, koncernredovisningen och förvaltningen på grundval av vår revision.

Revisionen har utförts i enlighet med god revisionssed i Sverige. Det innebär att vi planerat och genomfört revisionen för att med hög men inte absolut säkerhet försäkra oss om att årsredovisningen och koncernredovisningen inte innehåller väsentliga felaktigheter. En revision innefattar att granska ett urval av underlagen för belopp och annan information i räkenskapshandlingarna. I en revision ingår också att pröva redovisningsprinciperna och styrelsens och verkställande direktörens tillämpning av dem samt att bedöma de betydelsefulla uppskattningar som styrelsen och verkställande direktören gjort när de upprättat årsredovisningen och koncernredovisningen samt att utvärdera den samlade informationen i årsredovisningen och koncernredovisningen. Som underlag för vårt uttalande om ansvarsfrihet har vi granskat väsentliga beslut, åtgärder och förhållanden i bolaget för att kunna bedöma om någon styrelseledamot eller verkställande direktören är ersättningsskyldig mot bolaget. Vi har även granskat om någon styrelseledamot eller verkställande direktören på annat sätt har handlat i strid med aktiebolagslagen, årsredovisningslagen eller bolagsordningen. Vi anser att vår revision ger oss rimlig grund för våra uttalanden nedan.


Årsredovisningen och koncernredovisningen har upprättats i enlighet med årsredovisningslagen och ger en rättvisande bild av bolagets och koncernens resultat och ställning i enlighet med god redovisningssed i Sverige. Förvaltningsberättelsen är förenlig med årsredovisningens och koncernredovisningens övriga delar.

Vi tillstyrker att årsstämman fastställer resultaträkningen och balansräkningen för moderbolaget och för koncernen, disponerar vinsten i moderbolaget enligt förslaget i förvaltningsberättelsen och beviljar styrelsens ledamöter och verkställande direktören ansvarsfrihet för räkenskapsåret.

Göteborg den 18 april 2011

Öhrlings PricewaterhouseCoopers AB

Magnus Götefelt
Auktoriserad revisor



Vicimeras aw
Thh M
Fredrik Nielson
Ev. chef Zinzino
0707-900174